






ROMÂNIA - POVESTEA NOASTRĂ

Atelier interdisciplinar



ACTIVITĂȚI LUDICE, MULTISENZORIALE ȘI SCURTE

ACTIVITATE	DESFĂȘURARE
 Harta senzorială a României	Copiii lipesc materiale diferite (vată = munți, nisip = litoral, boabe = câmpie) pe forma hărții.
 Portul popular	Copiii colorează sau decorează cu materiale mici un port popular pe silueta unei păpuși.
 „Tricolorul fermecat”	O poveste simplă, prin care află despre culorile steagului prin personaje.






POVEȘTI, DESEN ȘI JOCURI

ACTIVITATE	DESFĂȘURARE
 „Călător prin România”	Elevii primesc „pașapoarte” și decupează „ștampile” pentru fiecare regiune explorată.
 „Erou pentru o zi”	Elevii aleg un personaj istoric și îl prezintă prin 5 propoziții.
 „România în 10 cuvinte”	Elevii creează o listă de 10 cuvinte care descriu țara, apoi construiesc un nor de cuvinte.




FOCUS PE CREATIVITATE ȘI CERCETARE

ACTIVITATE	DESFĂȘURARE
 Jurnal de călătorie digital	Folosesc Canva/Google Slides pentru a crea un „jurnal” cu imagini, descrieri, curiozități.
 „România viitorului”	Elevii își imaginează cum va arăta România peste 50 de ani: mediu, educație, arhitectură.
 „Mâncăruri tradiționale pe înțelesul științei”	Elevii vor explica procese simple din rețete (fermentare, reciclare, conservare).



ANALIZE, PROIECTE, DEZBATERI

ACTIVITATE	DESFĂȘURARE
<p> Moștenire și identitate</p> <p> „Ce înseamnă să fii român astăzi?”</p> <p> „România în media internațională”</p>	<p>Mini-eseu sau prezentare pe tema identității culturale, tradiții vs. modernitate.</p> <p>Argumentare, vorbire publică.</p> <p>Elevii caută articole, compară perspective și discută despre imaginea externă.</p>